

METING 4: IMPACT ENERGIECRISIS

Welke invloed heeft de energiecrisis op het verwarmen van het huis? En in hoeverre maken mensen zich zorgen over de gevolgen?

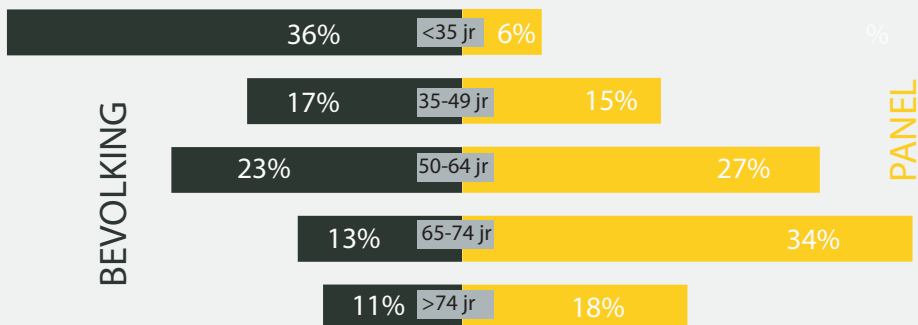
Deze en andere vragen werden in december 2022 voorgelegd aan ons panel. Ruim 1600 inwoners uit Drenthe vulden de vragenlijst in.



48%



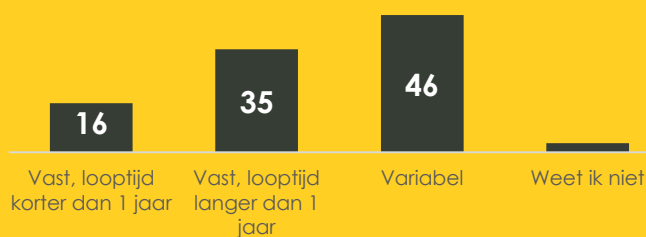
52%



Het panel is niet representatief voor de Drentse bevolking. Inwoners van 50 jaar en ouder zijn oververtegenwoordigd, inwoners van 35 jaar of jonger juist ondervertegenwoordigd.

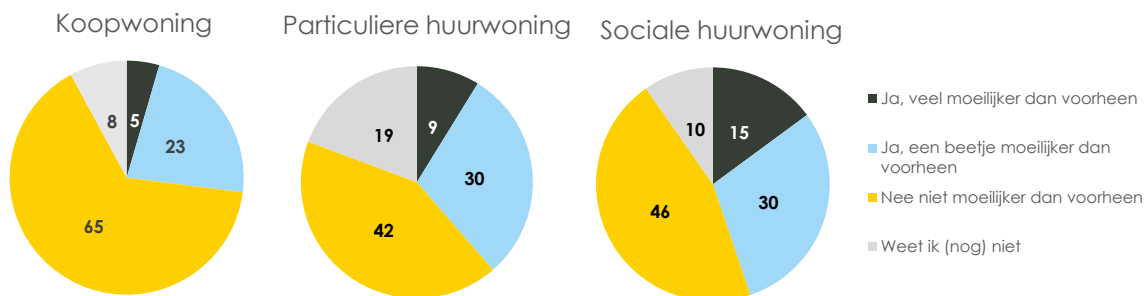
15% van de panelleden heeft de afgelopen 2 maanden moeite gehad met rondkomen. 37% heeft geen moeite maar moet wel opletten op de uitgaven.

Soort energiecontract (%)



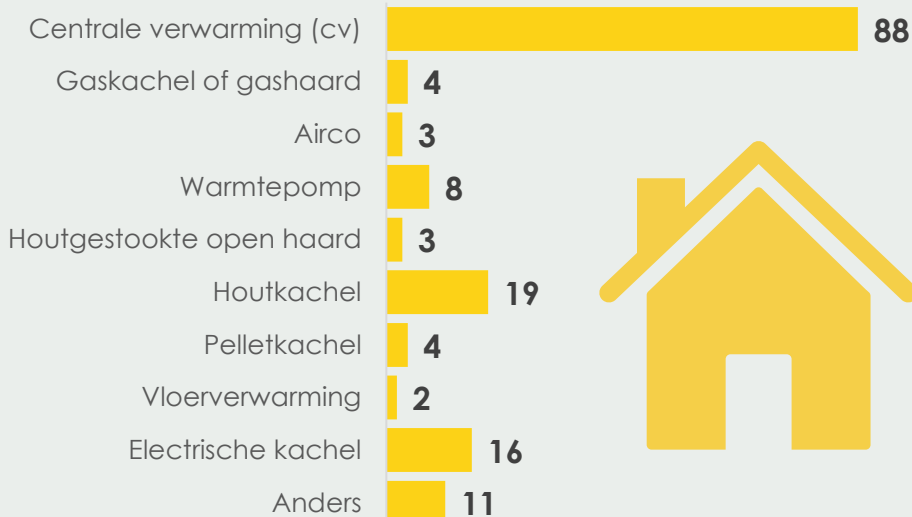
Kunt u vanwege uw energierekening moeilijker rondkomen dan voorheen?

Van de panelleden woont:
86% in een koopwoning
10% in een sociale huurwoning
4% in een particuliere huurwoning



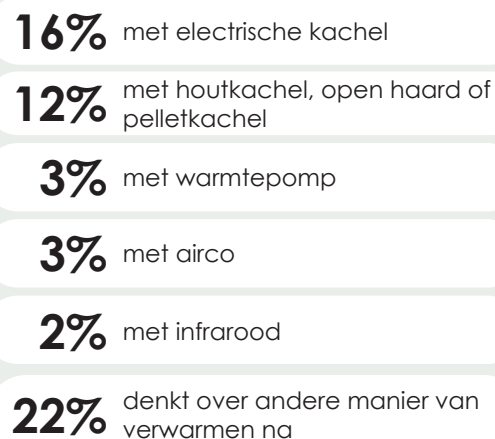
OP WELKE WIJZE VERWARMT U UW HUIS? (%)

Panelleden konden maximaal 3 antwoorden geven.



OP WELKE WIJZE BENT U ANDERS GAAN VERWARMEN?

Panelleden konden meerdere antwoorden geven.

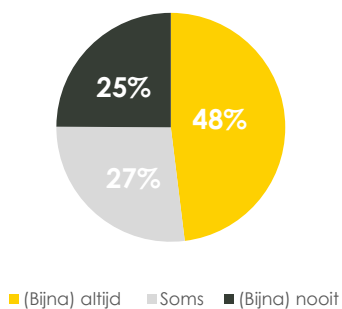


WAT DOET U NU IN UW HUIS AAN ENERGIEBESPARING? (%)

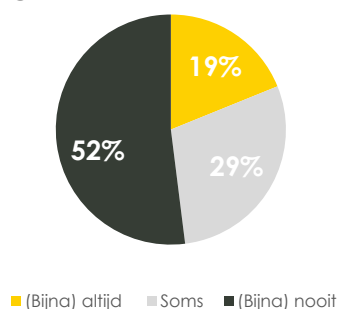
Panelleden konden meerdere antwoorden geven.



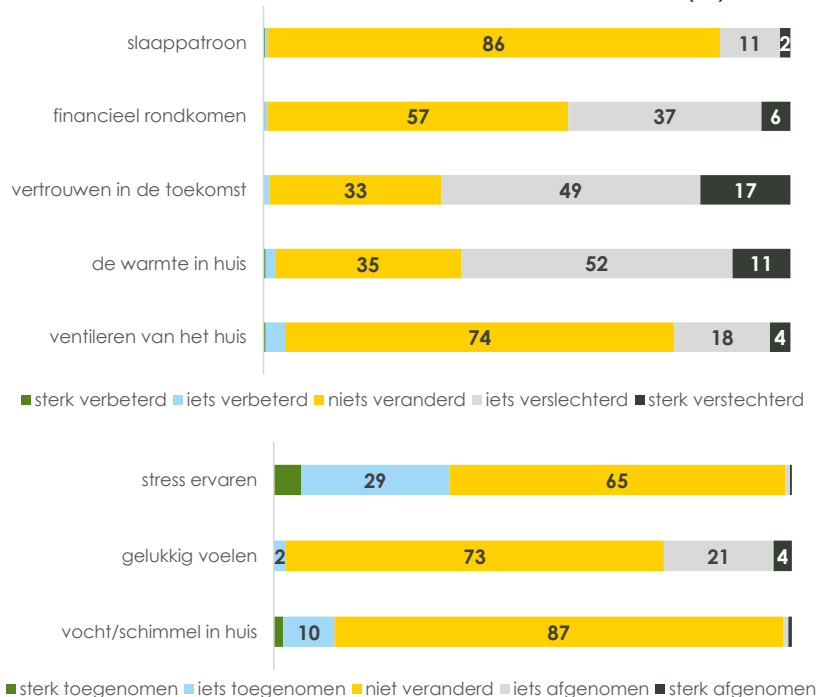
Roosters in ramen 24 uur per dag open



Elke dag kwartier ramen en deuren open



WELKE GEVOLGEN HEEFT ENERGIECRISIS OP U? (%)



97% heeft een rookmelder in huis

51% heeft een koolmonoxidemelder in huis

15%

stookt in koudere maanden (bijna) dagelijks hout in huis

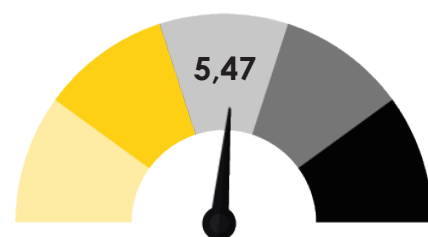


37% ervaart weleens overlast van houtrook in de omgeving

28% ervaart meer houtrook in de omgeving dan vorig jaar

90% weet dat het stoken van hout stankoverlast, rookhinder of gezondheidsklachten kan opleveren

Mate waarin panel overlast had van houtrook in koudere maanden (0=geen enkel, 10=extreem veel)



Voor meer cijfers over gezondheid, zie: www.GezondheidsGegevensDrenthe.nl